

Дополнительная информация

Прейскурант | Стартовая страница



schluerer-systems.com



Всего несколько шагов до идеальной защиты кромок

1. Выберите профили Schlüter-JOLLY, -QUADEC, -RONDEC, -FINEC и -FINEC-SQ в соответствии с толщиной плитки.
2. Нанесите клей для плитки с помощью зубчатой кельмы в тех местах, где плиточное покрытие должно быть окантовано. При оформлении внешних углов стен сначала стена полностью облицовывается плиткой. Затем на угол второй стены наносится клей для плитки.
3. Перфорированный крепежный элемент профиля вдавливается в слой клея, выравнивается и зашпаклевывается по всей поверхности клеем для плитки.
4. Крепко вдавите прилегающие к профилю плитки и выровняйте их по верхней кромке профиля. Прилегающая к профилю плитка должна быть плотно уложена.
5. Плитка прикладывается к интегрированной боковой распорке профиля. За счет этого обеспечивается равномерность шва толщиной 1,5 мм. При использовании профилей из нержавеющей стали необходимо оставить шов толщиной примерно 1,5 мм. Шов между плиткой и профилем полностью заполняется материалом для заделки швов.
6. Для оформления внутренних и внешних углов поставляются подходящие угловые элементы. С их помощью работа может быть выполнена без косых срезов, быстро и чисто.



Выбор за вами! MyDesign by Schlüter®-Systems

Оформите свои профили Schlüter в вашем любимом цвете или используйте цветное исполнение вашей фирмы. MyDesign by Schlüter-Systems может помочь вам реализовать свои индивидуальные пожелания в отношении цвета!

Для различных профилей Schlüter имеются 190 оттенков классической цветовой палитры RAL – от золотисто-желтого до изумрудно-зеленого и синевато-серого. Это позволяет выбрать оформление профилей Schlüter в точном соответствии с вашими пожеланиями.

Будь то кухня в корпоративном дизайне, ванная комната в выбранном вами цвете или внешняя зона с разноцветными замыкающими профилями – выбор за вами!



Защита кромок для облицованных плиткой стен

Профили для стен Schlüter



Профиль: Schlüter®-FINEC-SQ

Стены с декоративным профилем

Давно прошли те времена, когда глазурь покрывала и кромки плитки. Поэтому на внешних углах стен и стыках цоколя и плиточного покрытия виден серый или коричневый цвет черепка плитки. Это ухудшает общий внешний вид. Поэтому Schlüter-Systems предлагает вам замыкающие профили серий -JOLLY, -QUADEC, -RONDEC, -FINEC и -FINEC-SQ. Они служат для декоративной отделки и в то же время эффективно защищают углы и кромки от механических повреждений. Помимо этого профили могут комбинироваться с подходящими по цвету бордюрами Schlüter-Systems.

Функциональность и дизайн

Профили Schlüter-Systems создают механически нагружаемые и декоративные замыкания для настенных покрытий и плинтусов из плитки и природного камня. Благодаря многочисленным вариантам по материалам и цвету творчество в работе с данными профилями не имеет границ. Как в сочетании с цветом плитки и шва, так и в интересном контрасте. Профили защищают края от повреждений. Также их можно использовать для создания замыканий, уголков или цокольных накладок на других материалах, таких как ковролин или паркет.

Металлические бордюры с Schlüter-Systems

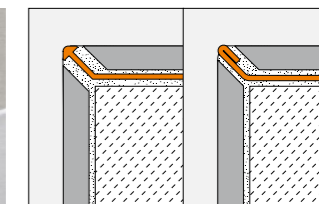
В сочетании с декоративными бордюрами профилями Schlüter-DESIGNLINE и Schlüter-QUADEC-FS предоставляются расширенные возможности оформления. Эти профили также идеально подходят для завершения раковин, прилавков и кухонных столешниц. DESIGNLINE имеется в продаже из нержавеющей стали, хромированной латуни или анодированного алюминия. Можно выбрать различные поверхности. DESIGNLINE комбинируется с профилями Schlüter-RONDEC и Schlüter-QUADEC с одинаковыми поверхностями в качестве внешних углов стен. QUADEC-FS позволяет разместить материал покрытия – например, стеклянную мозаику – между двумя видимыми поверхностями шириной 10 мм для создания особых акцентов.

Профили Schlüter

Подробная информация об изделии



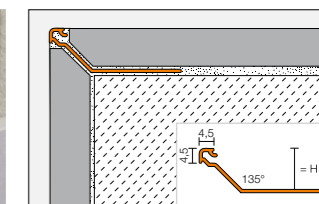
Schlüter®-FINEC




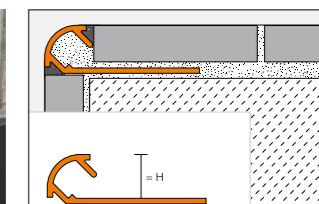
алюминий нержавеющая сталь



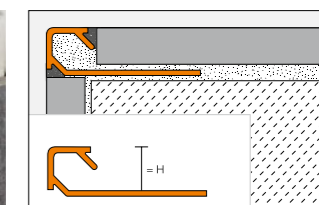
Schlüter®-FINEC-SQ



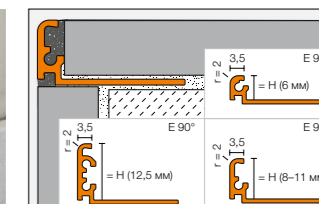
Schlüter®-RONDEC



Schlüter®-QUADEC



Schlüter®-JOLLY



Schlüter®-JOLLY



Schlüter®-QUADEC




Schlüter®-FINEC



Schlüter®-RONDEC



Schlüter®-DESIGNLINE



Schlüter®-QUADEC-FS